

8° Congreso del Mercado de Capitales - IAEF

Córdoba, 3 de Octubre 2017



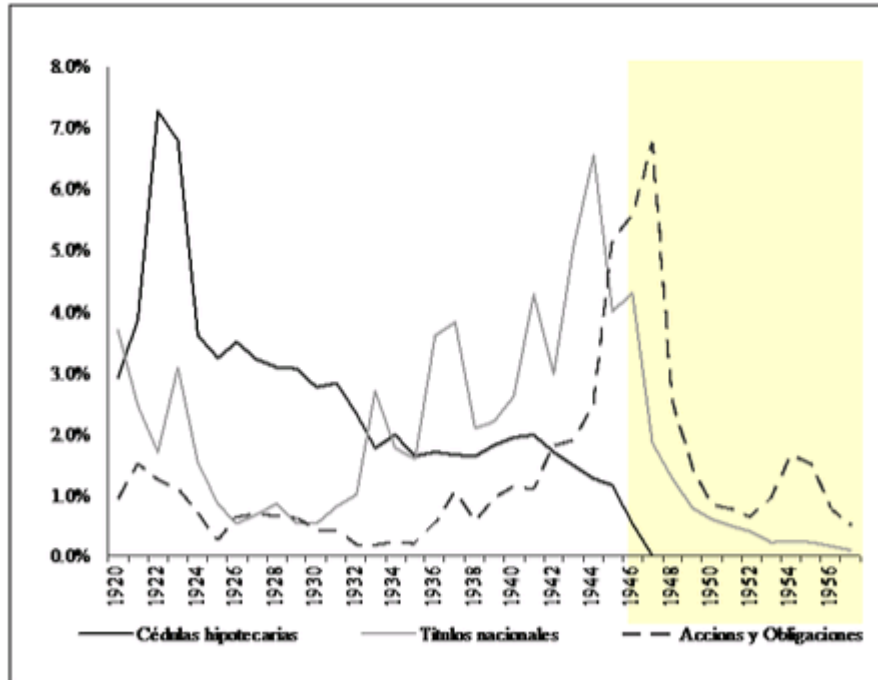
Repaso de historia



- 1853 Constitución Argentina
- 1854 Bolsa de Comercio de Buenos Aires
- 1891 Banco de la Nación Argentina
- 1900 Bolsa de Comercio de Cordoba
- 1935 Banco Central de la República Argentina
- 1937 Comisión Nacional de Valores

“Es de esta Bolsa de donde han salido los recursos que han transformado la Nación, bancos, ferrocarriles, puentes, puertos, crédito público y privado, todo se elabora aquí, y desde Buenos Aires, hasta los confines de la República no nace una asociación ni se inicia un progreso que no encuentre forma, capital y protección en nuestro seno.” (BCBA: del informe sobre el ejercicio del año 1887.)

Volumen operado en la BCBA como % del PBI



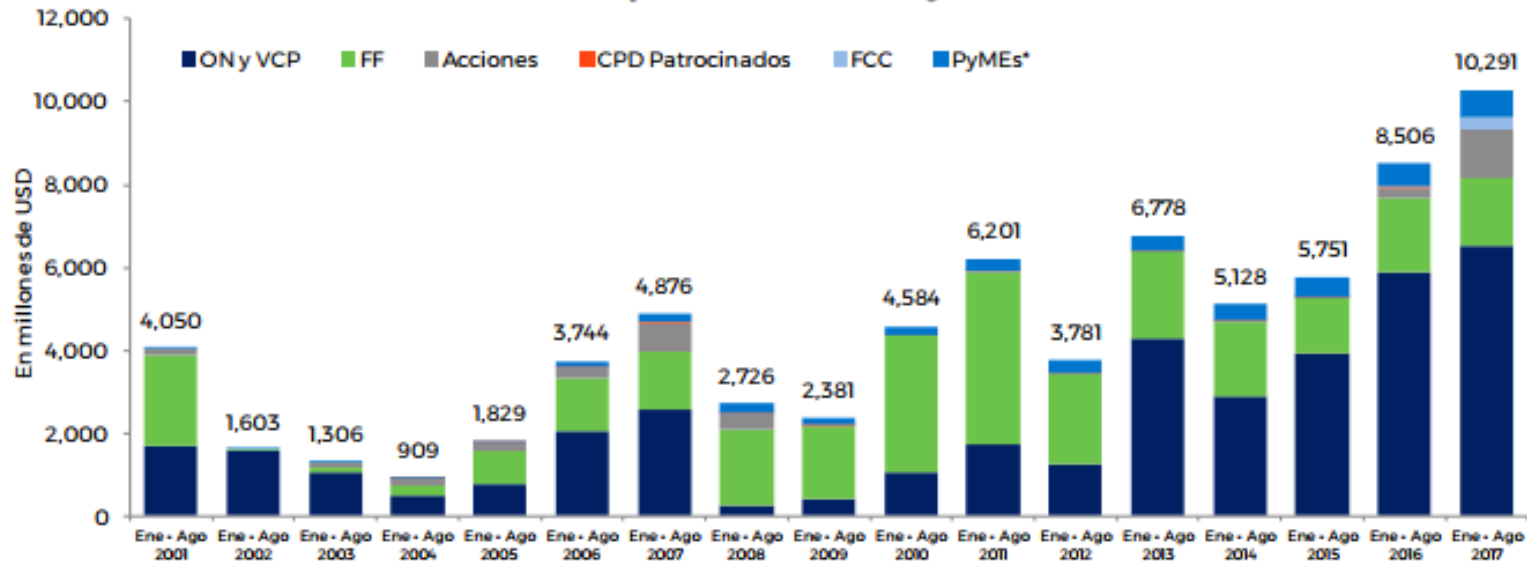
Las “cédulas hipotecarias argentinas” CHA se emitieron a partir de 1886 con tasa fija, mayormente 6%. En un contexto inflacionario de 1,48% ...

Fuente: Un repaso por la historia de las opciones de ahorro del sector privado argentino – Eduardo Ariel Corso

Financiamiento Total



Financiamiento Total
Por tipo de instrumento y año



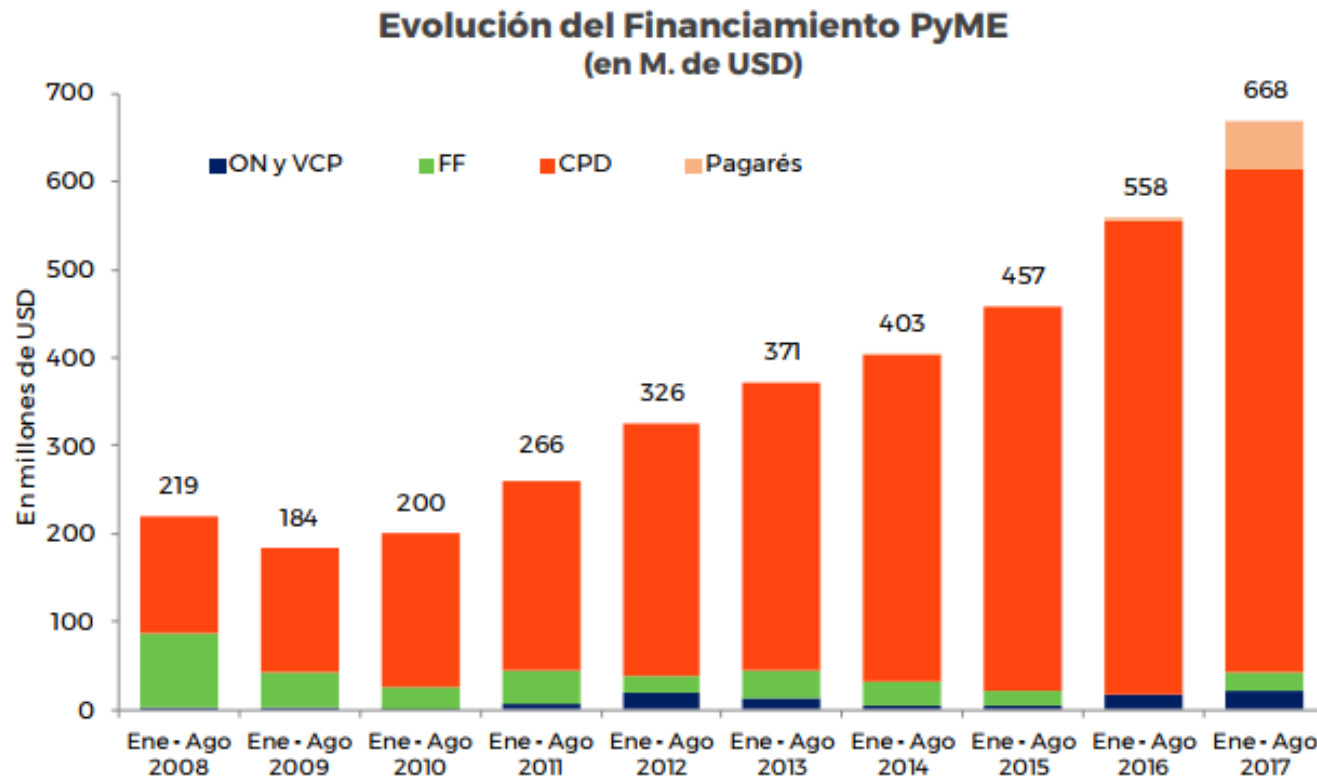
Elaboración IAMC con datos al 31 de agosto de 2017.

*Incluye todos los instrumentos utilizados por PyMEs: ON, VCP, FF, Acciones, CPD y PB.

MÁS INFORMACIÓN
www.iamc.com.ar
 @iamc_oficial

Fuente: BYMA

Financiamiento Pyme



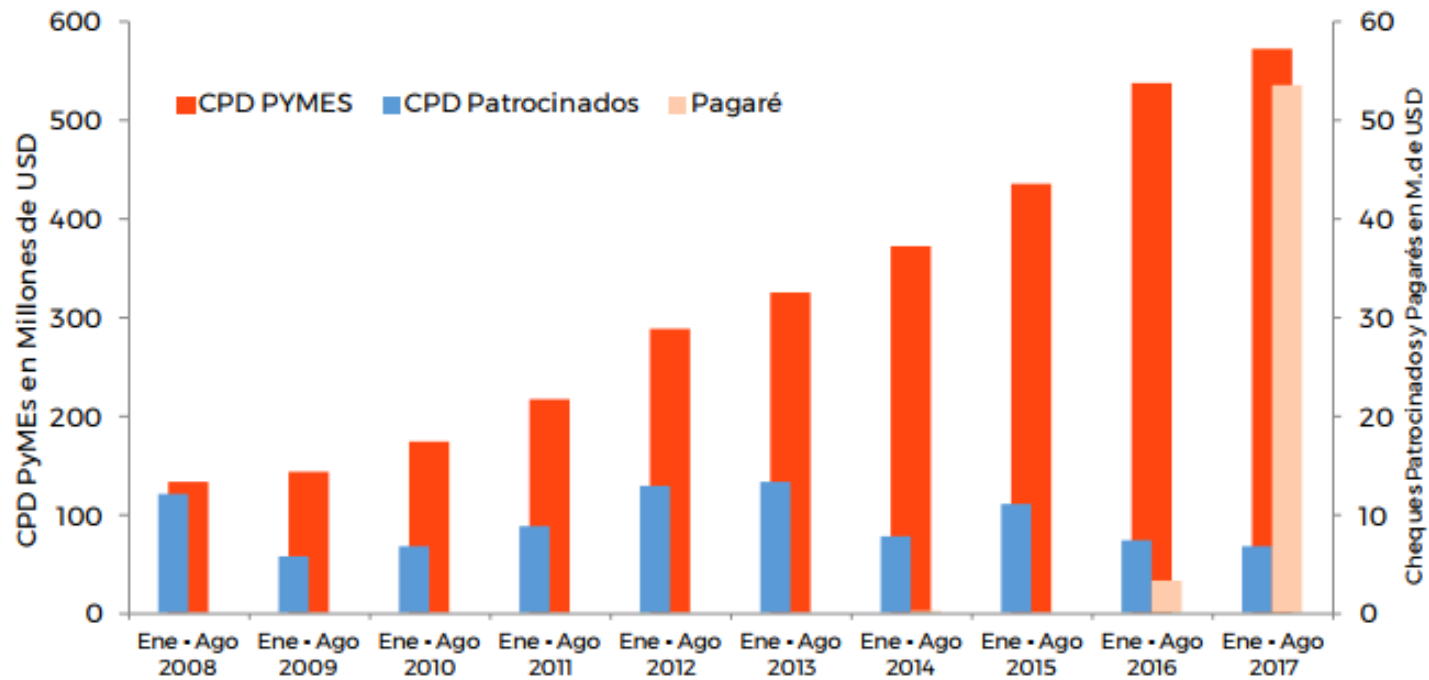
BYMA
Bolsas y Mercados
Argentinos

CPD y Pagarés se negocian en el MAV desde el 3 de agosto de 2016.
Los datos expuestos son operados por agentes BYMA en MAV

MÁS INFORMACIÓN
www.iamc.com.ar
[@iamc_oficial](https://twitter.com/iamc_oficial)

Fuente: BYMA

Financiamiento Pyme



*CPD y Pagarés se negocian en el MAV desde el 3 de agosto de 2016.
Los datos expuestos son operados por agentes BYMA en MAV

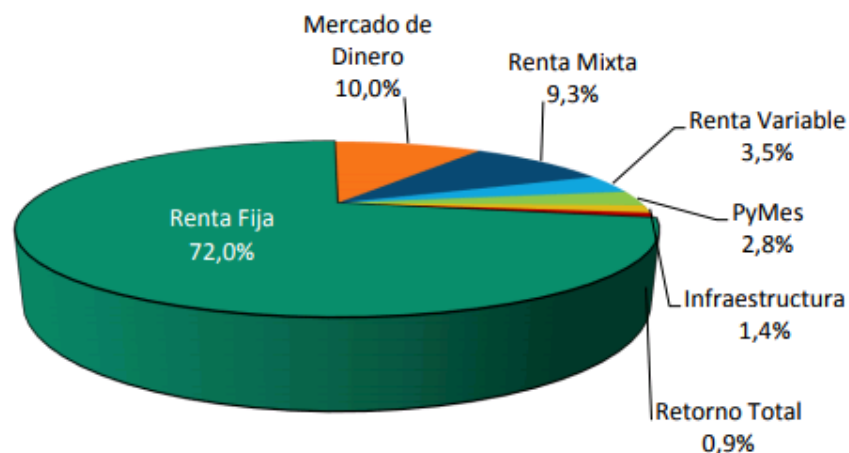
MÁS INFORMACIÓN
www.iamc.com.ar
[@iamc_oficial](https://twitter.com/iamc_oficial)

Fuente: BYMA

Patrimonios bajo Administración Industria FCI



Patrimonios Bajo Administración



Fuente: CAFCI

Tipo de Fondo	Patrimonio Neto
Fondos de Renta Fija	\$ 369.907
Fondos de Mercado de Dinero	\$ 51.204
Fondos de Renta Mixta	\$ 47.705
Fondos de Renta Variable	\$ 18.127
Fondos PyMes	\$ 14.596
Fondos Infraestructura	\$ 7.234
Fondos Retorno Total	\$ 4.732
Total	\$ 513.504

Tipo de Fondo	Cantidad de Fondos
Fondos de Renta Fija	237
Fondos de Renta Mixta	93
Fondos de Renta Variable	53
Fondos de Mercado de Dinero	31
Fondos PyMes	28
Fondos Infraestructura	13
Fondos Retorno Total	8
Total	463

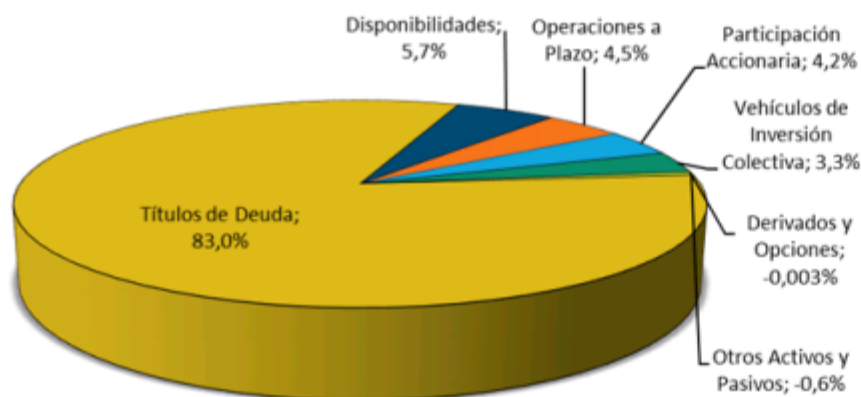
La información sobre cifras patrimoniales corresponde al 31 de agosto de 2017.

Fuente: CAFCI

Composición de la cartera de la industria de FCI abiertos



Composición de la Cartera de la Industria de FCI



Fuente: CAFCI

Composición de la Cartera de la Industria de FCI

Títulos de Deuda	\$ 417.101	83,0%
Títulos Públicos	\$ 349.628	69,5%
BCRA	\$ 247.554	49,2%
Deuda Nacional	\$ 64.243	12,8%
Deuda Provincial	\$ 34.453	6,9%
Deuda Extranjera	\$ 2.910	0,6%
Deuda Municipal	\$ 468	0,1%
Obligaciones Negociables	\$ 55.529	11,0%
Cheques Pago Diferido	\$ 8.037	1,6%
Bonos Corporativos	\$ 2.097	0,4%
Valores de Corto Plazo	\$ 997	0,2%
Pagaré Bursatil	\$ 812	0,2%
Disponibilidades	\$ 28.680	5,7%
Operaciones a Plazo	\$ 22.511	4,5%
Participación Accionaria	\$ 20.873	4,2%
Vehículos de Inversión Colectiva	\$ 16.732	3,3%
Fideicomisos Financieros	\$ 12.757	2,5%
Fondos Comunes de Inversión	\$ 3.975	0,8%
Derivados y Opciones	-\$ 15	-0,003%
Otros Activos y Pasivos	-\$ 3.066	-0,6%

La información sobre la composición de las carteras corresponde al 25 de agosto de 2017.

Fuente: CAFCI

Composición de la cartera de la industria de FCI abiertos - zoom



	Millones de \$	% AUMs Industria
<u>Emisiones Privadas</u>	\$ 80.229	15,6%
Obligaciones Negociables	\$ 55.529	10,8%
Cheques de Pago Diferido	\$ 8.037	1,6%
Bonos corporativos	\$ 2.097	0,4%
Valotres de corto Plazo	\$ 997	0,2%
Pagaré Bursatil	\$ 812	0,2%
Fideicomisos Financieros	\$ 12.757	2,5%
Total		
<u>Emisiones Subsoberanas</u>	\$ 34.921	6,8%
Deuda Provincial	\$ 34.453	6,7%
Deuda Municipal	\$ 468	0,1%
<u>Total de Deuda P + SS</u>	\$ 115.150	22,4%
<u>Industria FCI</u>	\$ 513.504	100%

Fuente: CAFCI

Qué busca el inversor



- Seguridad Jurídica: reglas claras que no cambien
- Riesgo conocido: Calificadoras de riesgo, estados contables auditados, emisores controlados
- Riesgo bajo: aseguramiento por SGR u otras garantías
- Retornos reales positivos