

ENCUESTA DE OPINIÓN PÚBLICA CIUDAD DE BUENOS AIRES

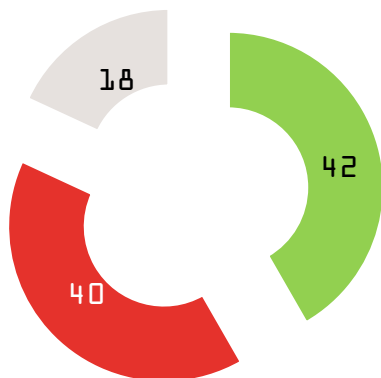
Aprobación del gobierno nacional y municipal | Intención de voto
a diputado nacional | Imagen de dirigentes nacionales y locales |
Cercanía con espacios políticos

Junio de 2017

Aprobación del Gobierno nacional y de la ciudad (I)



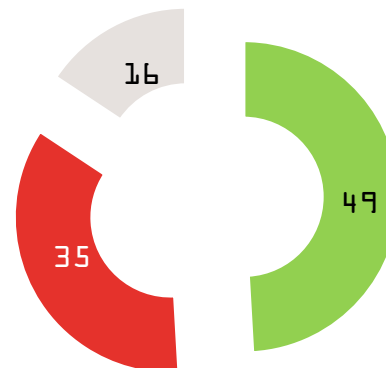
NACIONAL



■ Aprueba ■ Desaprueba ■ Ns/Nc



CABA

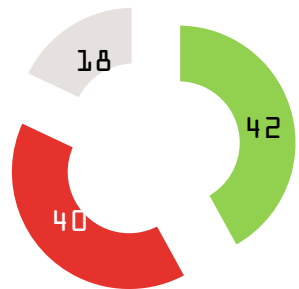


■ Aprueba ■ Desaprueba ■ Ns/Nc

Aprobación del gobierno nacional y de la ciudad (II)



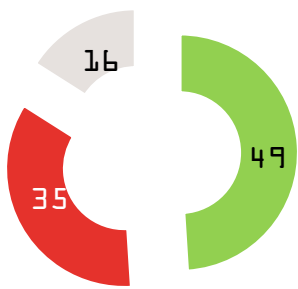
Nacional



■ Aprueba ■ Desaprueba



CABA

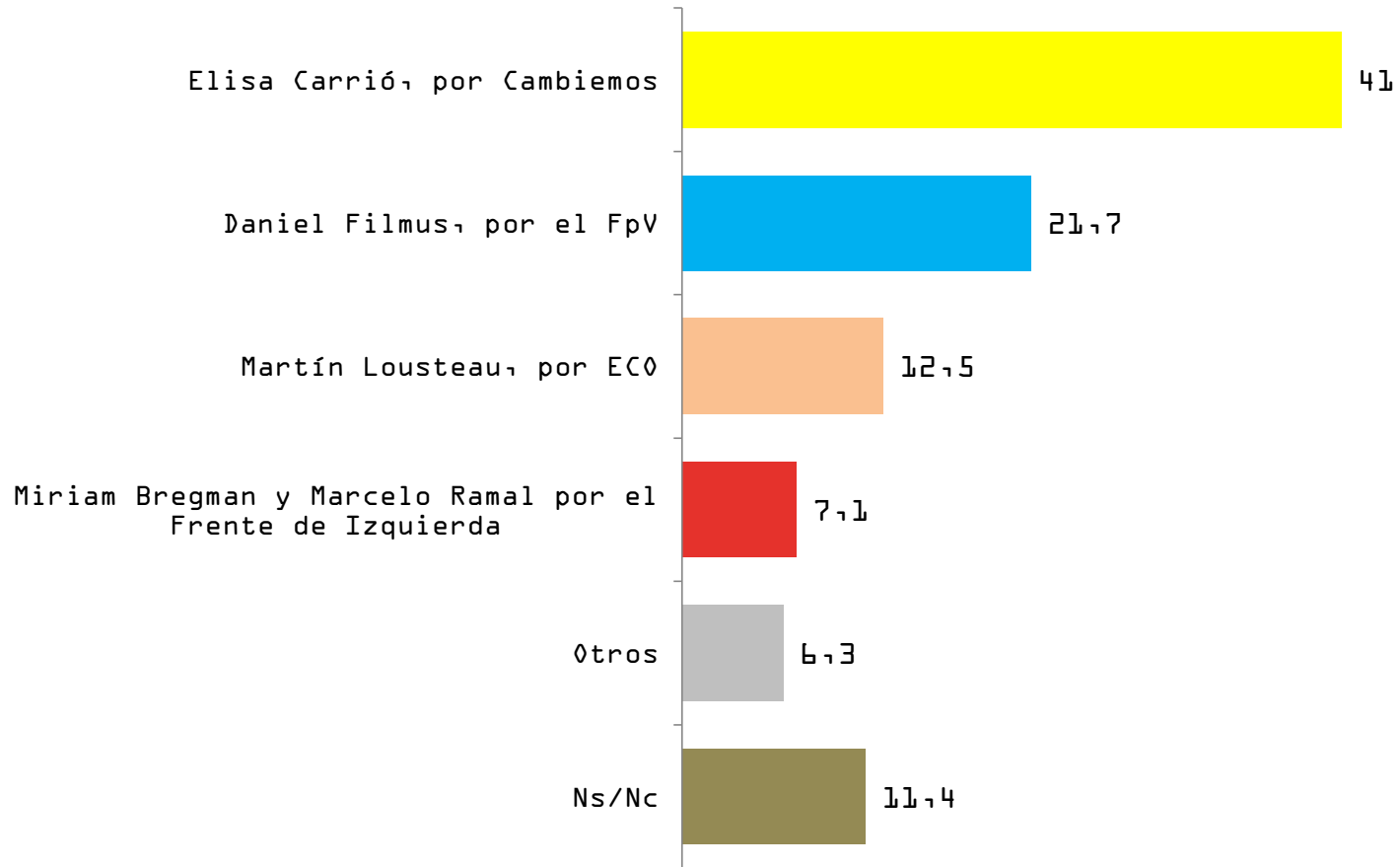


■ Aprueba ■ Desaprueba

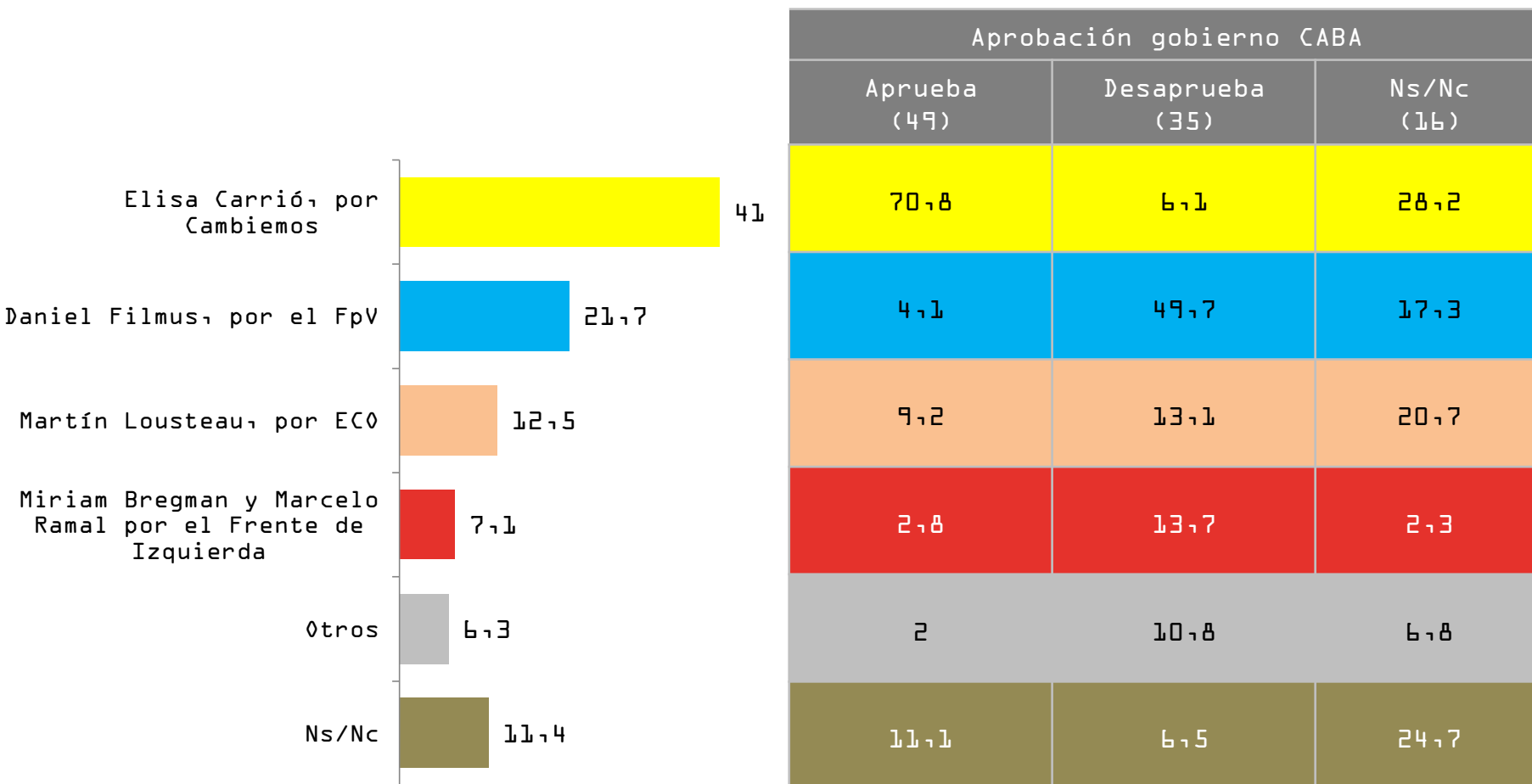
	País		
	Aprueba	Desaprueba	Ns/Nc
CABA			
Aprueba	37	2	3
Desaprueba	5	32	4
Ns/Nc	7	2	8

Intención de voto a diputados

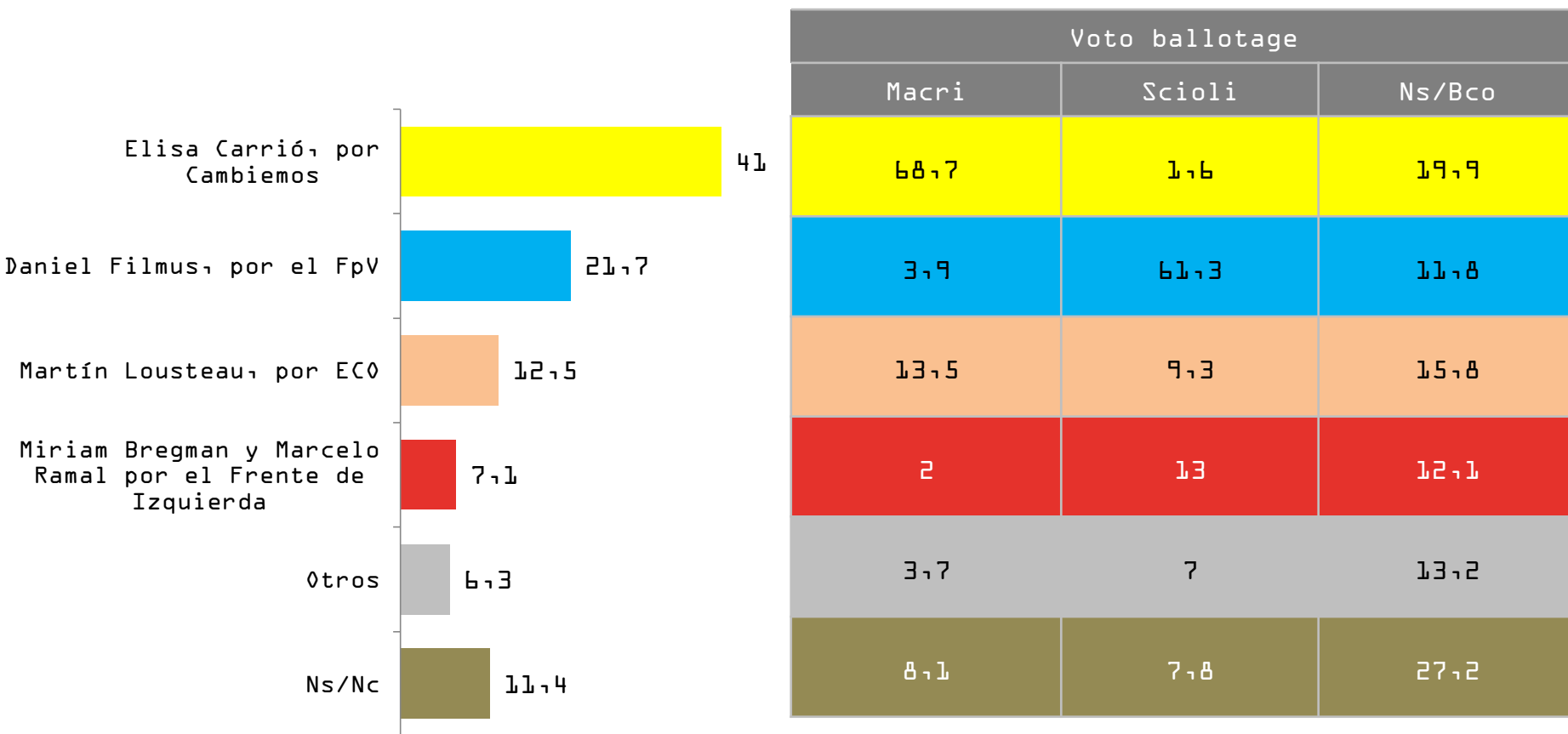
Si hoy fueran las elecciones para Diputado nacional ¿a cuál de estos partidos y candidatos votaría?



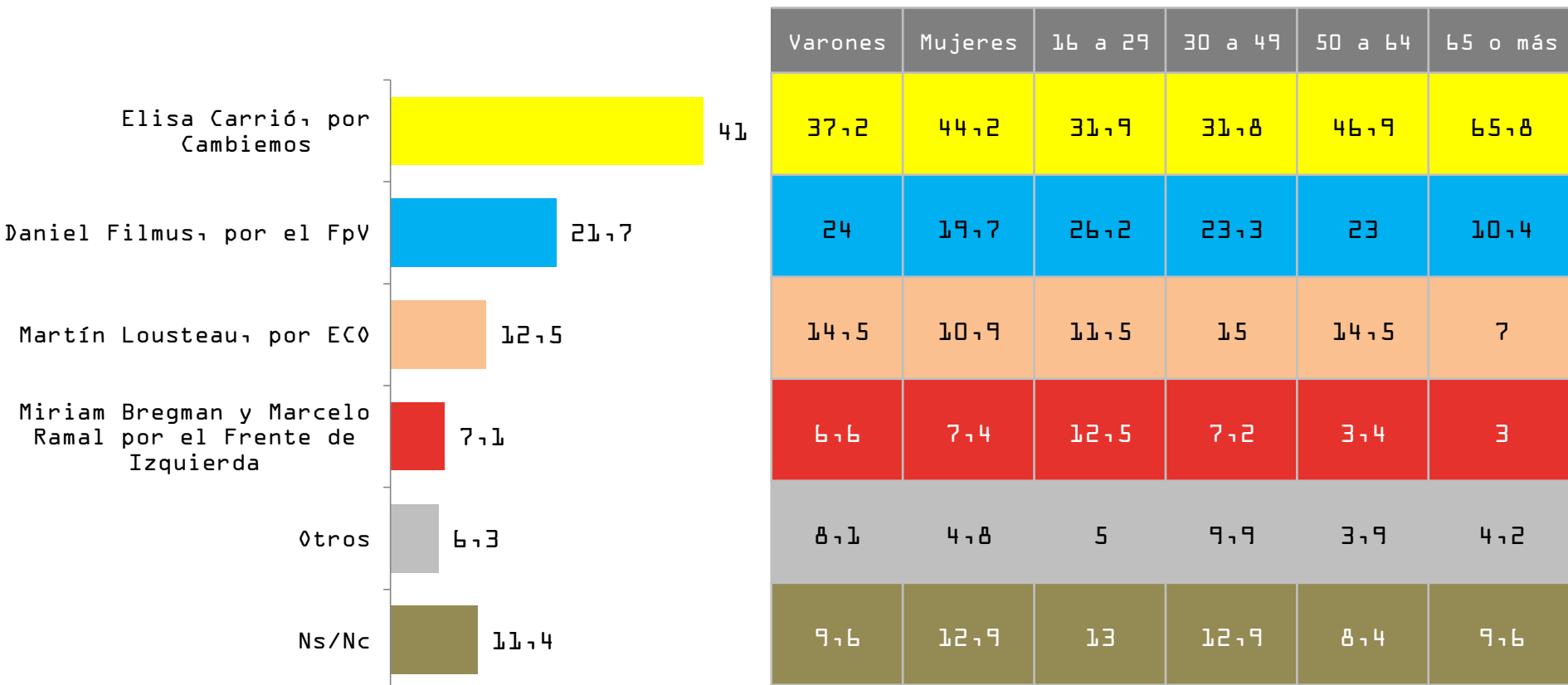
Intención de voto a diputados según aprobación del gobierno de la ciudad



Intención de voto a diputados según voto en ballotage



Intención de voto a diputados según perfiles sociodemográficos (I)



Intención de voto a diputados según perfiles sociodemográficos (II)

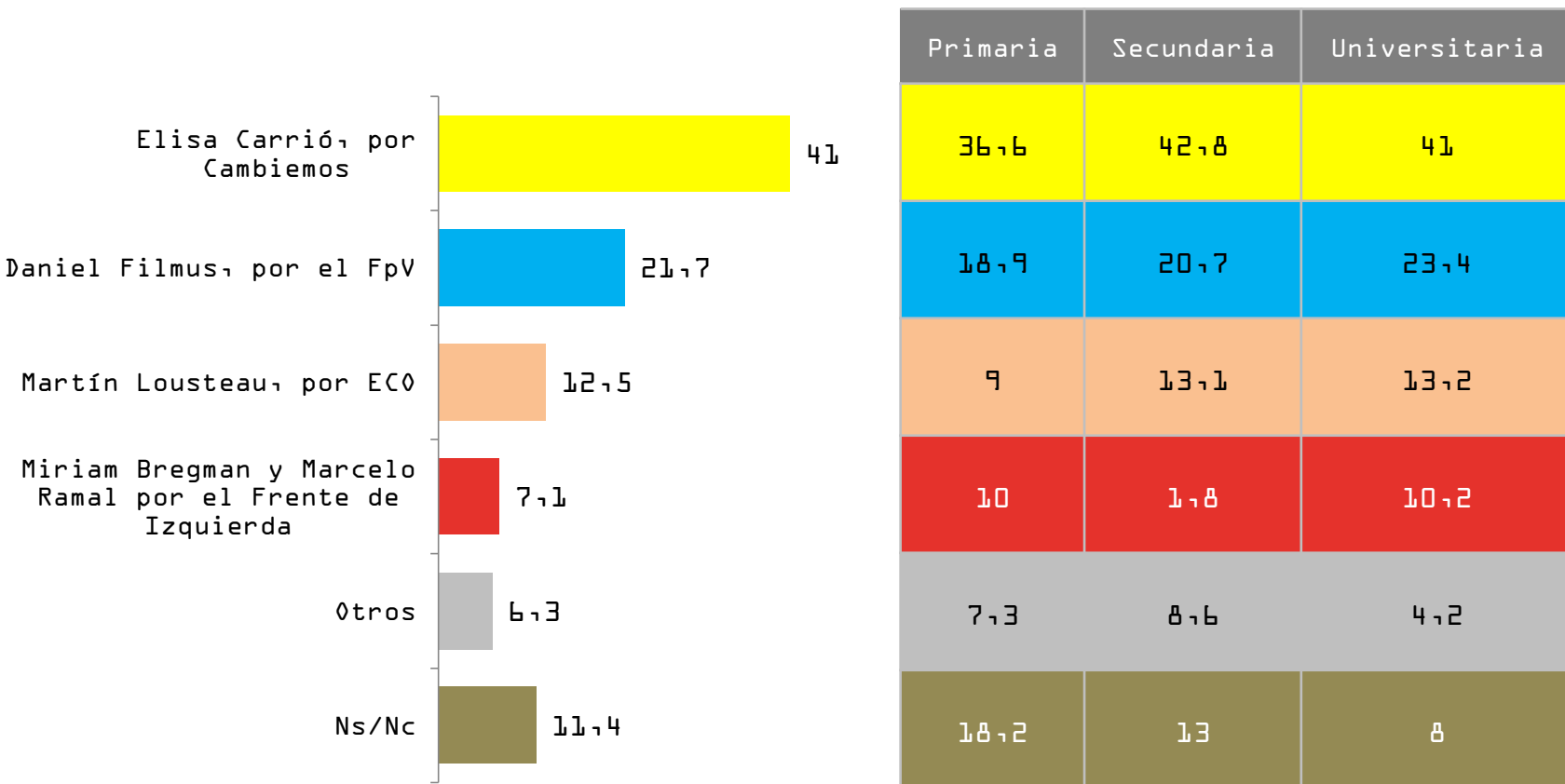
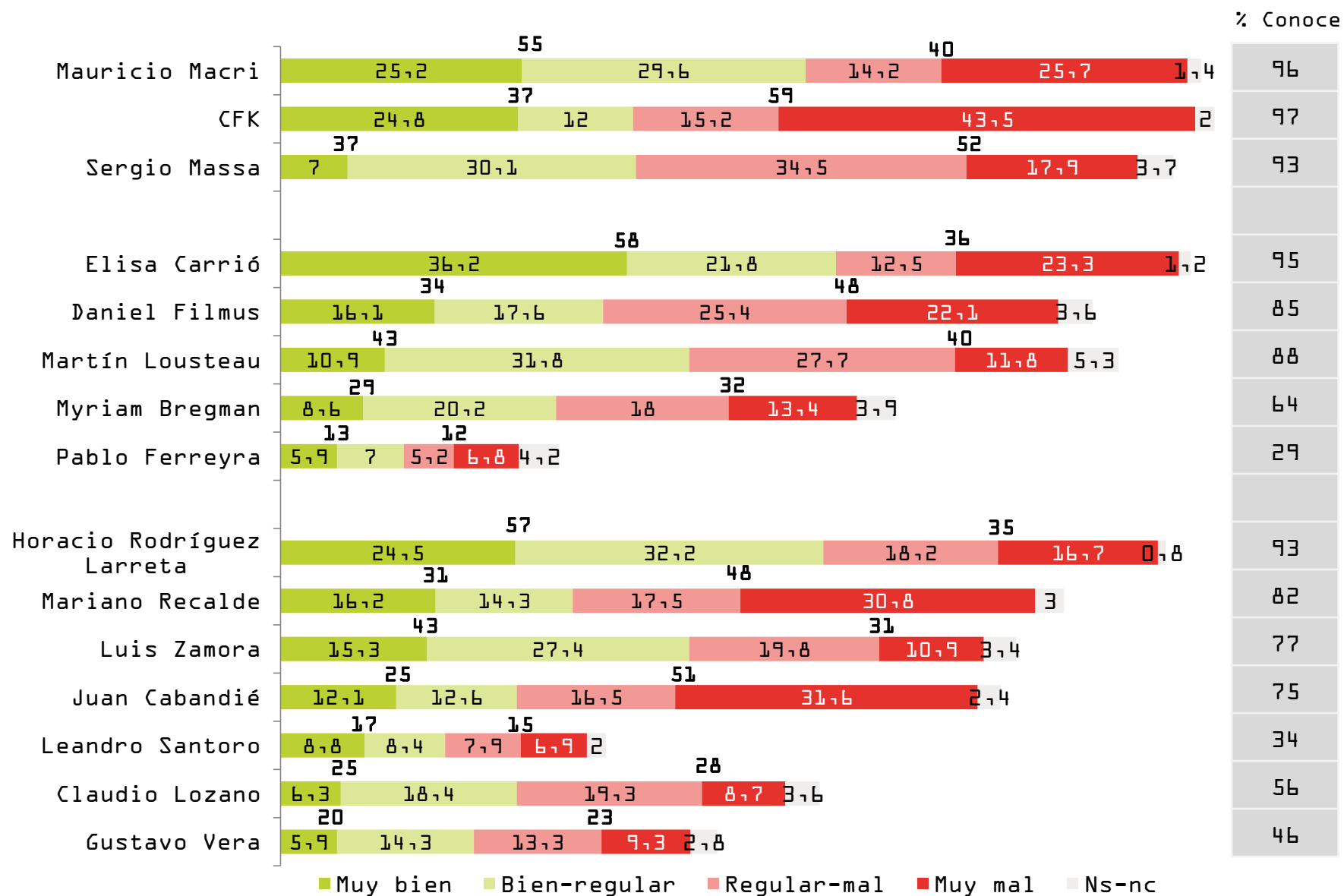
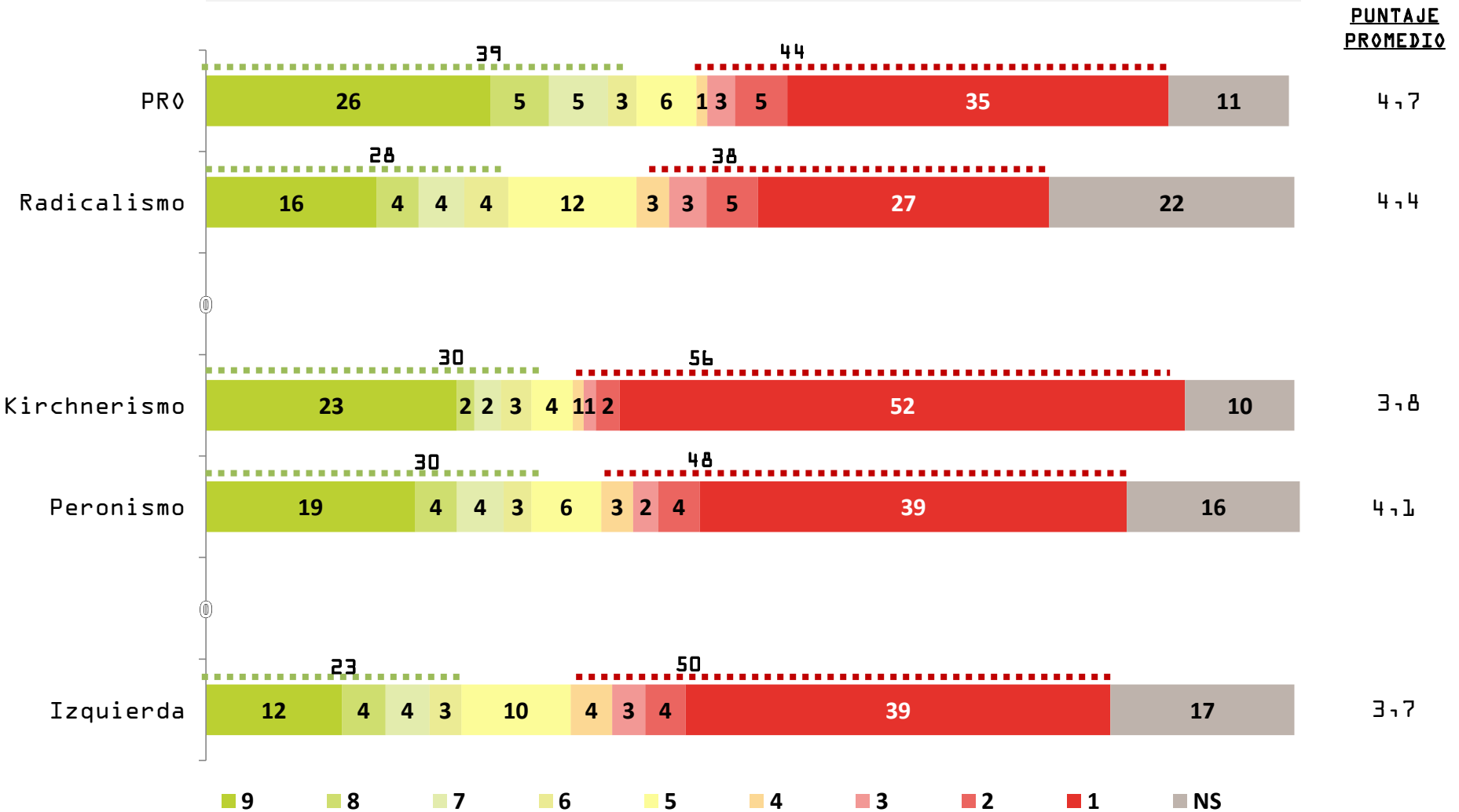


Imagen de dirigentes



Cercanía con espacios políticos

¿Quisiera mencionarle algunas fuerzas políticas y quisiera que me diga cuan cerca se siente de cada una de ellas, siendo 9 que se siente muy cerca y 1 que se siente muy lejos?



Perfiles de electorados

GOBIERNO MACRI	Aprueba	Desaprueba a / Ns-nc	TOTAL
Muy buena	23,2	2,1	25,3
Buena	16,7	12,8	29,5
Mala	1,1	13	14,1
Muy mala	0,5	25,2	25,8
Ns/no conoce	1	4,3	5,4
TOTAL	42,5	57,4	100

> Los perfiles de los electorados se construyeron a partir del posicionamiento que los mismos tienen respecto al gobierno y a la imagen personal del presidente Macri.

> En ese sentido, quedan formados 4 cuadrantes básicos según si el elector aprueba o no la gestión del gobierno nacional y si tiene imagen positiva o negativa del presidente (los indecisos fueron sumados a las opciones negativas de aprobación e imagen).

> **MACRISTAS:** son el núcleo de apoyo a Macri y su gobierno, formado por quienes ven positivamente ambas cuestiones.

> **CRÍTICOS:** son aquellos que teniendo una imagen positiva de Macri, no aprueban la gestión que está realizando.

> **OPOSITORES:** son aquellos que ven mal tanto al presidente como a su gobierno.

> **DIFUSOS:** esta categoría queda formada por aquellos que responden «Ns-nc» y, en mucho menor medida, algunos casos que aprueban el gobierno pero no al presidente.

GOBIERNO MACRI	Aprueba	Desaprueba / Ns-nc
Muy buena	MACRISTAS (40%)	CRÍTICOS (15%)
Buena		
Mala	DIFUSOS (7%)	OPOSITORES (38%)
Muy mala		
Ns/no conoce		

> Los porcentajes pueden presentar algunas inconsistencias debido a redondeos y casos perdidos

Intención de voto según perfil de electorados

	Macristas	Críticos	Opositores	Difusos
Elisa Carrión, Cambiemos	33,2	5,7	1,5	1,6
Daniel Filmus, FpV	0,2	0,7	20,6	1,3
Martín Lousteau, ECO	3,5	3,5	5	0,6
Myriam Bregman, Izquierda	0,6	0,2	4,4	1,3
Otros	0,4	1,1	3,8	0,4
Ns/Nc	2	3,6	2,9	1,7
TOTAL	39,9	14,8	38,2	6,9

> Los porcentajes pueden presentar algunas inconsistencias debido a redondeos y casos perdidos

Ficha técnica

> Este informe surge de una encuesta realizada en CABA entre los días 30 de Mayo y 1 de junio de 2017.

> La recolección de datos se realizó telefónicamente con tecnología IVR (respuesta de voz interactiva), que utiliza preguntas pregrabadas que los entrevistados responden por medio del teclado.

> La selección de hogares se realizó a partir de una muestra aleatoria de teléfonos fijos. Posteriormente, los resultados fueron ajustados de modo iterado por parámetros censales de radio, sexo, edad, nivel educativo y voto en el balotaje.

➤ La cantidad de casos efectivos es de 1181. El margen de error estimado (para $P=0,50$ y bajo un nivel de confianza del 95,5 %) es de +/- 2,8 %.